

بِسْمِ تَعَالَى

سازمان سبأ (سازمان بین‌شده امور آموزشی)

راهنمای انتخاب واحد دانشجو

جهت انتخاب واحد می بایست ابتدا به سایت دانشگاه به آدرس [saba.sums.a.cir](http://saba.sums.a.cir) مراجعه کنید سپس به صفحه زیر هدایت می شوید :



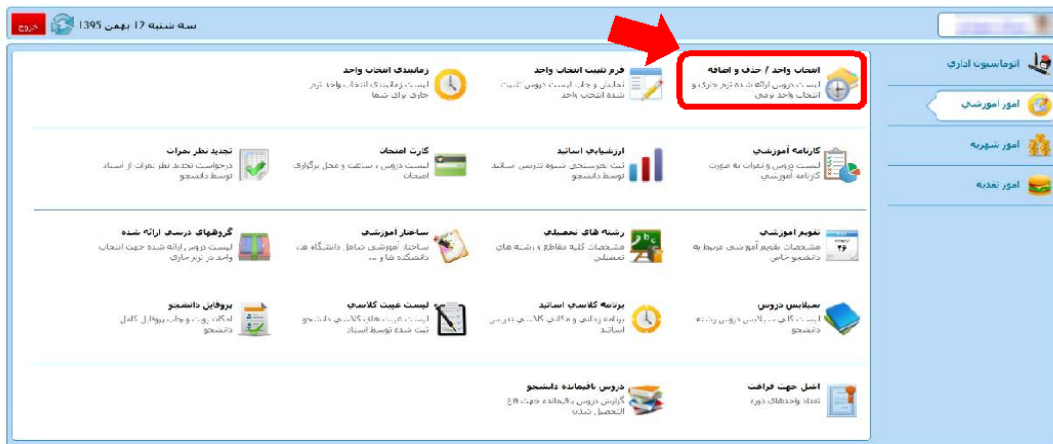
در صفحه بالا بر روی "ورود به سامانه" کلیک کنید تا صفحه ذیل برای شما باز شود :



در کادر بالا در کنار کادر تصویر شماره دانشجویی خود و در کنار کادر تصویر رمز عبور شما که به صورت پیش فرض شماره ملی می باشد را وارد نمایید و سپس بر روی دکمه "ورود به سامانه" کلیک کنید تا وارد سامانه آموزشی شوید(تصویر ذیل).



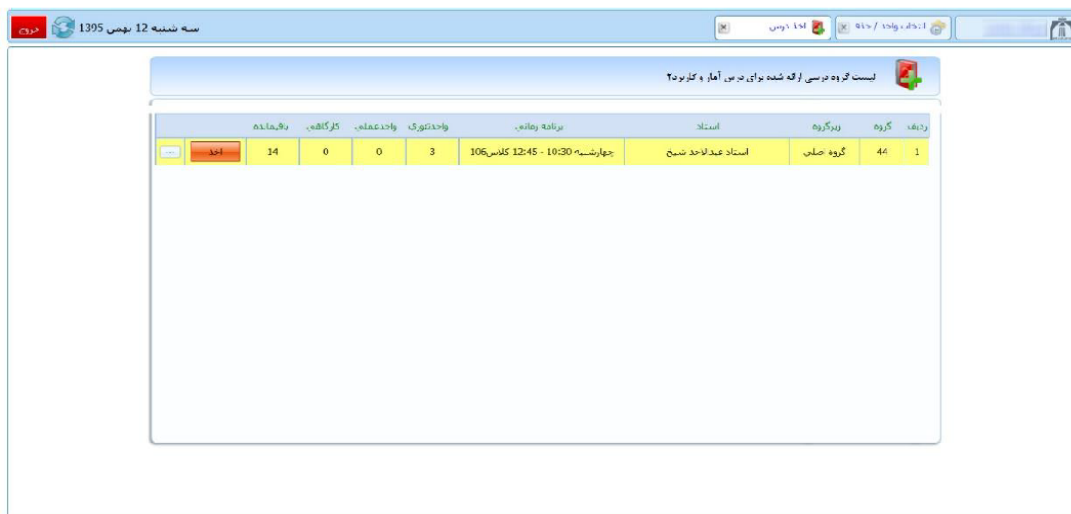
همانطور که در تصویر بالا مشاهده میکنید ، می بایست بر روی گزینه "امور آموزشی" کلیک کنید . پس از کلیک به صفحه ذیل هدایت می شوید :



در صفحه بالا ، همانطور که مشخص شده است می بایست بر روی گزینه "انتخاب واحد/حذف و اضافه" کلیک کنید. پس از کلیک به صفحه ذیل هدایت می شوید :




مشاهده است(مانند عکس ذیل):



جهت اخذ درس بر روی دکمه **اخذ** کلیک نمایید . پس از کلیک بر روی این دکمه از این صفحه به صورت اتوماتیک خارج می شوید و پیغامی مبنی بر اخذ درس به شما داده خواهد شد و کادر روی نام آن درس به رنگ سبز درخواهد آمد(مانند عکس ذیل):

نام درس	نوعی	کارگامی	شهریه ب	شهریه ج	گروه	زیرگروه	اسناد	زمان
آفر و کاربرد 2	3	0	0	0	44	گروه اصلی	اسناد عبدالاحد سنج	چهارشنبه 10:30 تا 5:...
اقتصاد کلام	3	0	0	0				
انقلاب اسلامی	2	0	0	0				
بهره وری و تجربه و تعقل در سازمان	3	0	0	0				
تاریخ اسلام	2	0	0	0				
تصفیق در عقائد 1	3	0	0	0				

در صورتی که نیاز به حذف درس بنا بر هر دلیلی بود ، می توانید بر روی  کلیک نمایید ، سپس درس از حالت انتخاب خارج می شود .

بعد از اتمام مراحل انتخاب واحد و اطمینان از صحت انتخاب واحد جهت مشاهده دروس اخذ شده به قسمت امور آموزشی کارنامه ترمی مراجعه نمایید.

ضمناً تثبیت انتخاب واحد توسط اساتید مشاور انجام می شود و نیازی به تثبیت انتخاب واحد توسط دانشجویان نمی باشد.

## نکات مهم :

نکته ۱: در صورتی که قادر به مشاهده درس یا دروسی در **لیست دروس قابل اخذ**، در نیمسال جاری نمی باشید، می توانید از قسمت **\* لیست \***، موجود در بالای صفحه دروس ارائه شده، گزینه **\* لیست دروس غیر قابل اخذ \*** را انتخاب کنید. در این حالت دروسی که در نیمسال جاری برای رشته شما ارائه نشده است و یا شده است ولی امکان اخذ آن دروس را ندارید با شرح علت برای شما نمایش داده خواهد شد.

عدم امکان اخذ درس حالت هایی مثل عدم رعایت پیشنیاز دروس، عدم رعایت همنیاز دروس، اخذ مجدد درس پاس شده و... ممکن است ایجاد شود.

کارشناس: \_\_\_\_\_ محترم (.....) کد ملی: \_\_\_\_\_

فرم انتخاب واحد (.....) کد ملی: \_\_\_\_\_

جستجوی ترم درس:  لیست:  ترموس غیر قابل اخذ:

ردیف	کد درس	نام درس	محل
15	20130032	آزمایشگاه فیزی مهندسی برق	آب، نامه 50 : عدم رعایت اخذ مجدد درس، بازر، بنده آزمایشگاه فیزی مهندسی برق در ترم 951
16	20130129	آزمایشگاه فیزی مهندسی برق (گرا)	در ترم 952 از این درس گروه درسی برای رشته شما ارائه نشده است
17	20130055	آزمایشگاه فنلواک اتمی	در ترم 952 از این درس، گروه درسی برای رشته شما ارائه نشده است
18	20130034	آزمایشگاه مدارمنطقه	آب، نامه 50 : عدم رعایت اخذ مجدد درس بازر، بنده آزمایشگاه مدارمنطقه در ترم 951
19	20130095	آزمایشگاه مدارها و امواج	آب، نامه 217 : عدم رعایت پیشنهاد درس، 20130095 : آزمایشگاه مدارها و امواج با درس، 20130094 : مدارها و امواج
20	18000002	آشنایی با ارزشهای دفاع مقدس	در ترم 952 از این درس گروه درسی برای رشته شما ارائه نشده است

نیت تعاریف انتخاب واحد